



ՀԱՅԱՍՏԱՆԻ ՀԱՆՐԱՊԵՏՈՒԹՅԱՆ ՎԱՐԿԱՅԻՆ ԿԱԶՄԱԿԵՐՊՈՒԹՅՈՒՆՆԵՐԻ ԱՍՈՑԻԱՑԻԱՅԻ ԿՈՂՄԻՑ ՀՐԱՊԱՐԱԿՎՈՂ ԱՄՍԱԿԱՆ ՀԱՇՎԵՏՎՈՒԹՅՈՒՆ

Հոկտեմբեր 2022



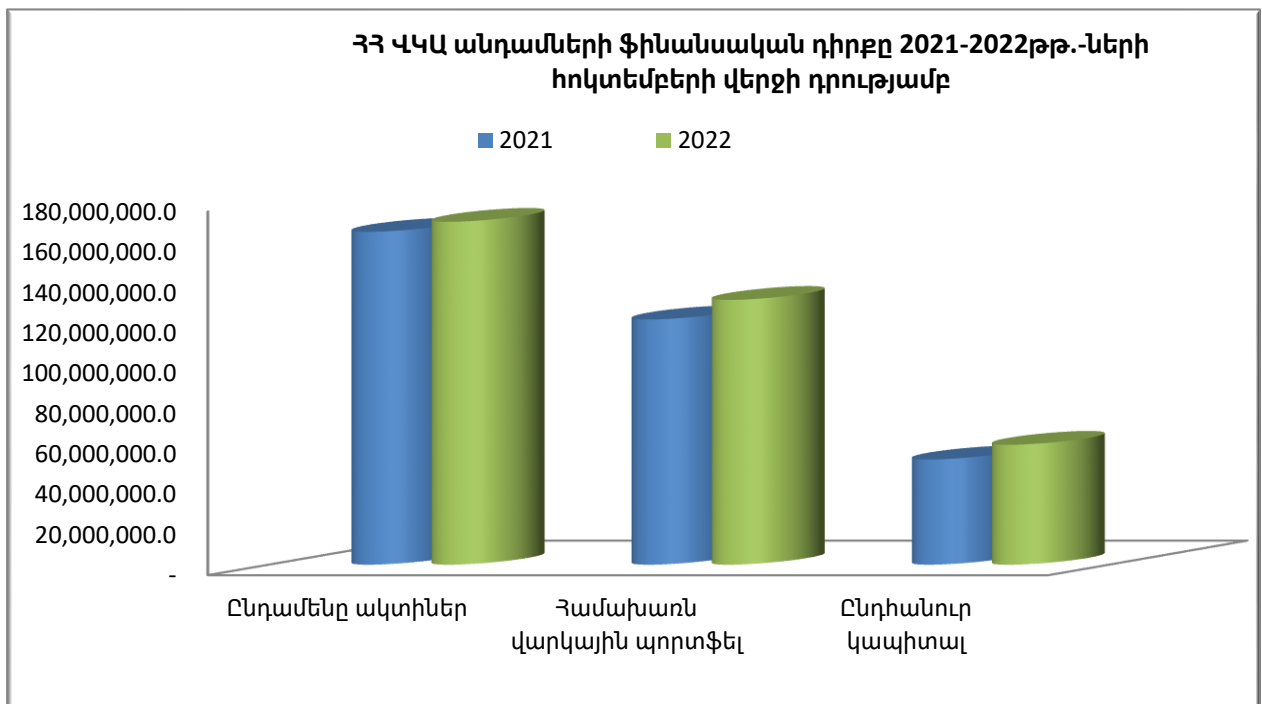
Բովանդակություն

Բովանդակություն.....	1
Տինանսական դիրք.....	2
Վարկային պորտֆել և համեմատականներ.....	3
Տրամադրված վարկերի ծավալը.....	3
Տրամադրված վարկերի քանակը.....	3
Մասնաճյուղեր և վարկային պորտֆելի ցուցանիշներ	5
Վարկերի կառավարում.....	6
Վերլուծական գործակիցներ.....	7

Ֆինանսական դիրք

- **Ակտիվներ:** ՀՀ ՎԿԱ անդամների համախառն ակտիվները 2022թ.-ի Հոկտեմբերի 31-ի դրությամբ կազմել են 169.66 մլրդ դրամ՝ 2021թ.-ի Հոկտեմբերի նկատմամբ աճելով 3.0%-ով, իսկ 2022թ.-ի Սեպտեմբերի նկատմամբ նվազելով 0.2%-ով: (Գծ.1):
- **Վարկային Պորտֆել:** ՀՀ ՎԿԱ անդամների վարկային պորտֆելը 2022թ.-ի Հոկտեմբերի 31-ի դրությամբ կազմել է 131.12 մլրդ դրամ՝ նախորդ տարվա Հոկտեմբերի նկատմամբ աճելով 8.0%-ով, իսկ 2022թ. Սեպտեմբերի նկատմամբ մնացել է գրեթե անփոփոխ (Գծ.1):
- **Կապիտալ:** ՀՀ ՎԿԱ անդամների ընդհանուր կապիտալը 2022թ.-ի Հոկտեմբերի վերջի դրությամբ կազմել է 59.6 մլրդ դրամ՝ 2021թ.-ի Հոկտեմբերի նկատմամբ աճելով 14.0%-ով, իսկ 2022թ.-ի Սեպտեմբերի նկատմամբ՝ 1.1%-ով (Գծ.1):

Գծապատկեր 1. ՀՀ ՎԿԱ անդամների ֆինանսական դիրքը 2021-2022թթ. Հոկտեմբերի վերջի դրությամբ

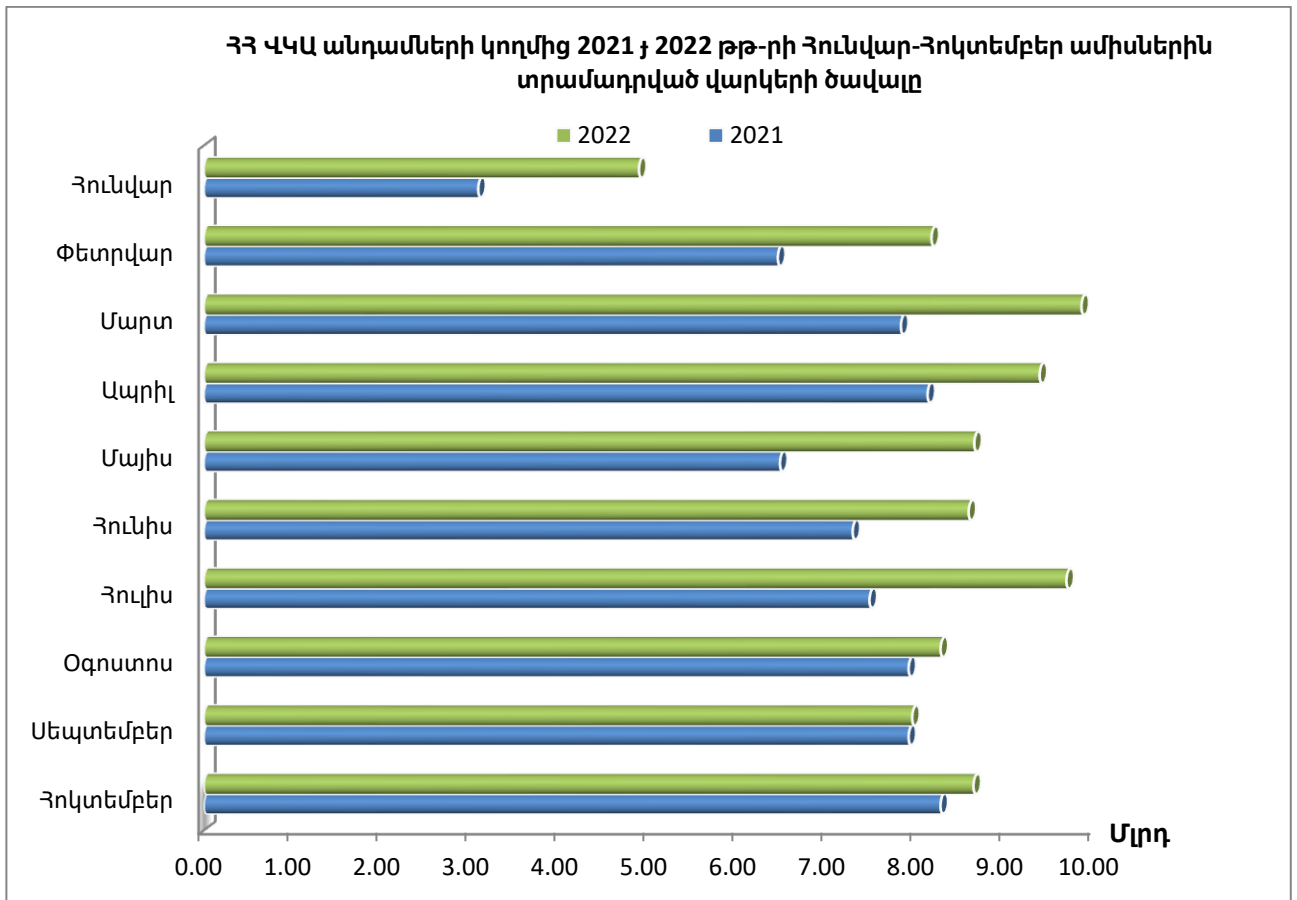


Վարկային պորտֆել և համեմատականներ

Տրամադրված վարկերի ծավալը

- 2022թ.-ի Հոկտեմբեր ամսին ՀՀ ՎԿԱ անդամների կողմից տրամադրվել է 8.6 մլրդ դրամի վարկ, որը նախորդ տարվա նույն ժամանակահատվածի նկատմամբ աճել է 4.5%-ով, իսկ 2022թ.-ի Սեպտեմբերի նկատմամբ՝ 8.6%-ով (Գծ. 2):

Գծապատկեր 2. ՀՀ ՎԿԱ անդամների կողմից 2021 և 2022 թթ.-երի Հունվար-Հոկտեմբեր ամիսներին տրամադրված վարկերի ծավալը

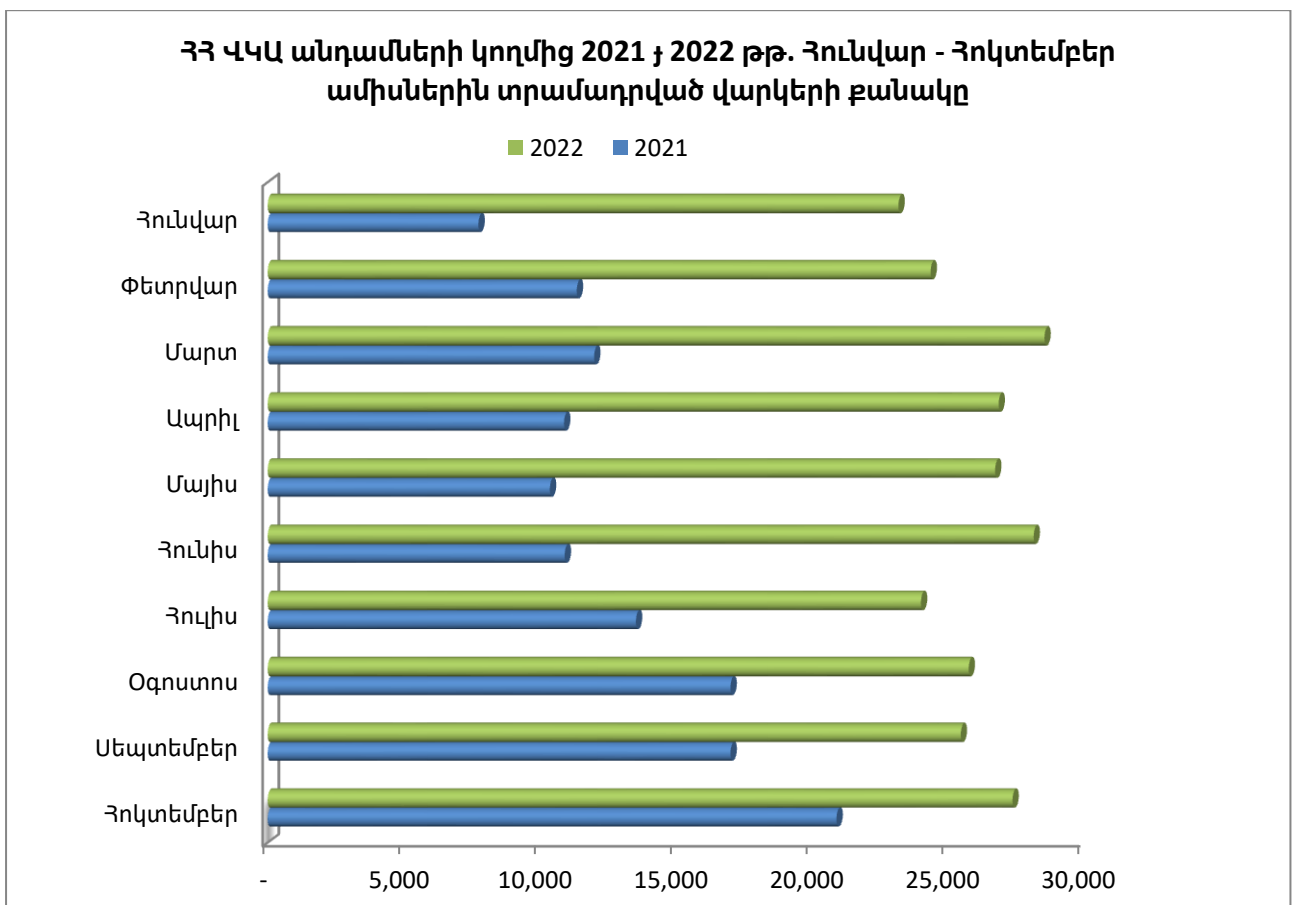


Տրամադրված վարկերի քանակը

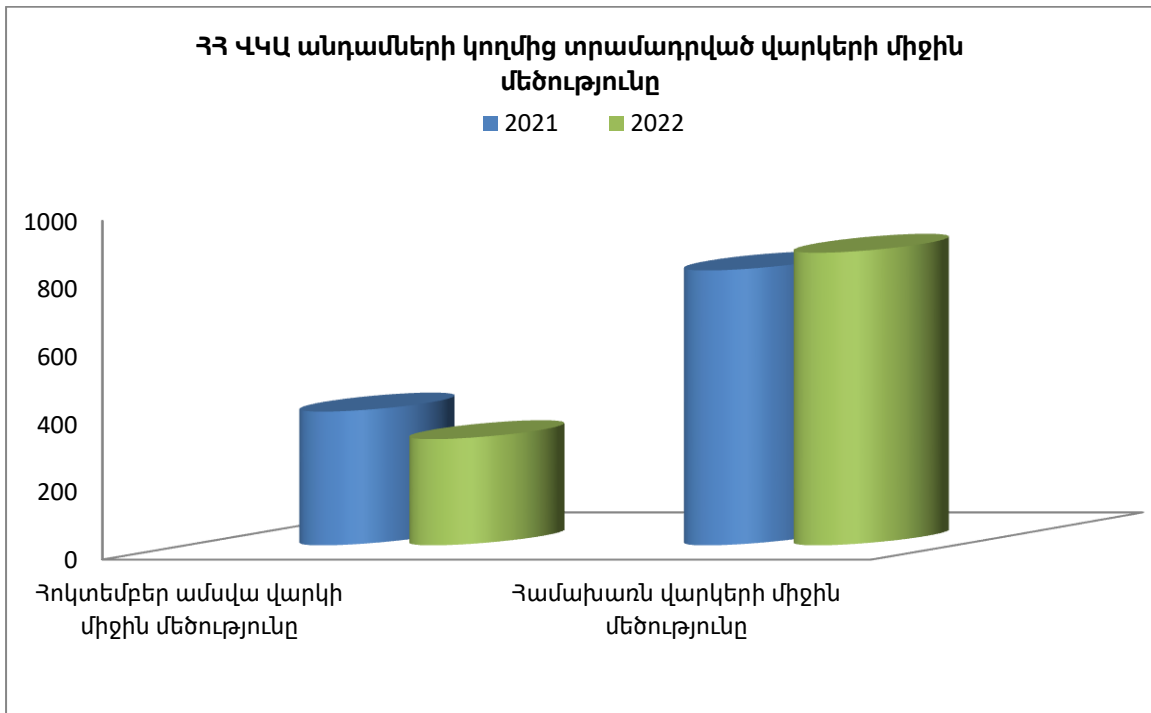
- 2022թ.-ի Հոկտեմբեր ամսին ՀՀ ՎԿԱ անդամների կողմից տրամադրվել է 27,323 վարկ, որը նախորդ ամսվա նկատմամբ աճել է 7.6%-ով, իսկ 2021թ.-ի Հոկտեմբերի նկատմամբ՝ 31.2%-ով (Գծ. 3):
- 2022թ.-ի Հոկտեմբեր ամսվա վերջի դրությամբ ՀՀ ՎԿԱ անդամներն ունեցել են 151,773 ակտիվ վարկառուներ: Ակտիվ վարկառուների քանակը 2021թ.-ի Հոկտեմբերի նկատմամբ աճել է 1.5%-ով, իսկ 2022թ.-ի Սեպտեմբերի նկատմամբ՝ 0.1%-ով:

➤ ՀՀ ՎԿԱ անդամների կողմից 2022թ.-ի Հոկտեմբերին տրամադրված վարկերի միջին մեծությունը կազմել է 316 հազար դրամ, իսկ վարկային պորտֆելի միջին վարկի մեծությունը կազմել է 864 հազար դրամ: Նույն ցուցանիշները 2021թ.-ի Հոկտեմբերին կազմել են համապատասխանաբար՝ 397 և 812-հազարական դրամ (Գծ. 4):

Գծապատկեր 3. ՀՀ ՎԿԱ անդամների կողմից 2021 և 2022 թթ.-երի Հունվար-Հոկտեմբեր ամիսներին տրամադրված վարկերի քանակը



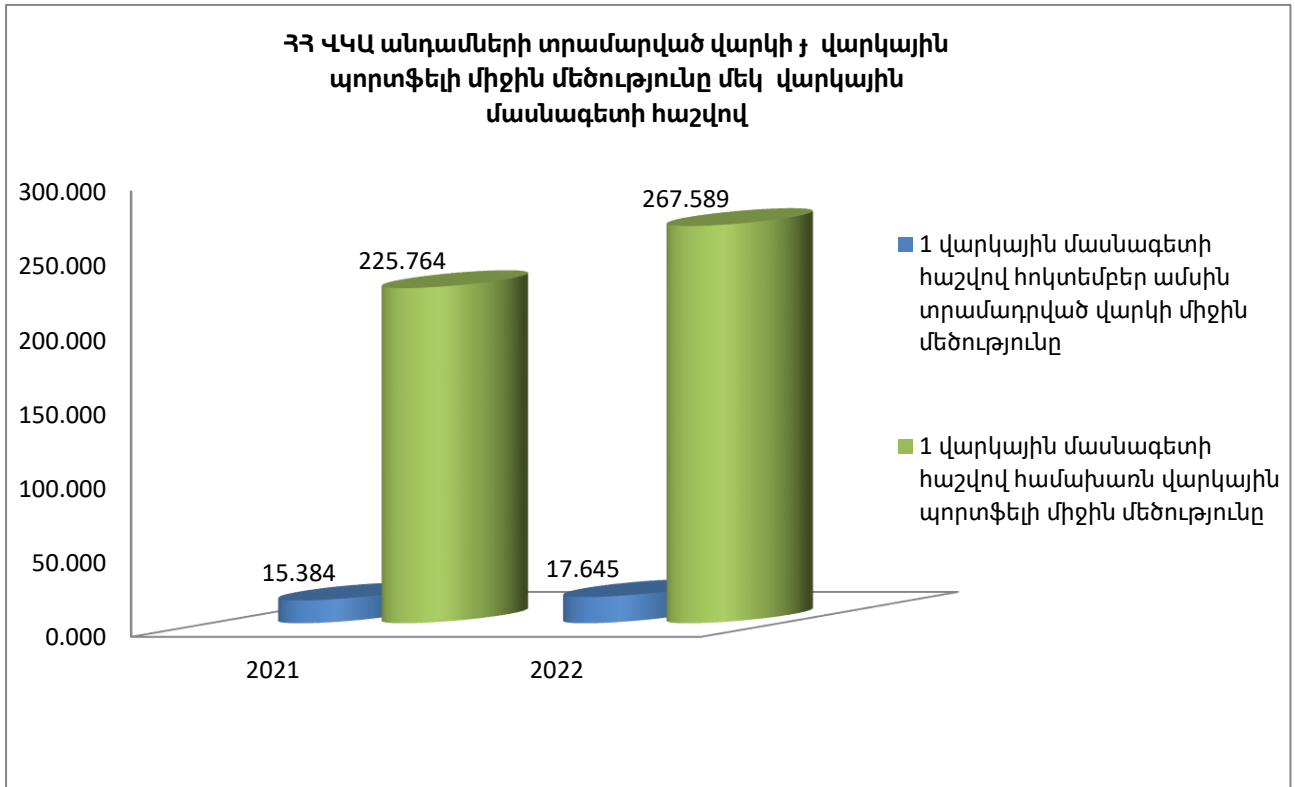
Գծապատկեր 4. ՀՀ ՎԿԱ անդամների կողմից տրամադրված վարկերի միջին մեծություն



Մասնաճյուղեր և վարկային պորտֆելի ցուցանիշներ

- 2022թ.-ի Հոկտեմբերի դրությամբ Ասոցիացիայի անդամները միասին վերցրած ՀՀ ամբողջ տարածքում ունեցել են 156 մասնաճյուղ, որը, համեմատած 2021թ.-ի Հոկտեմբերի հետ, նվազել է 1-ով:
- ՀՀ ՎԿԱ անդամները 2022թ.-ի Հոկտեմբերի դրությամբ ունեցել են 490 վարկային մասնագետ, որը, համեմատած 2021թ.-ի Հոկտեմբերի հետ, նվազել է 48-ով:
- 2022թ.-ի Հոկտեմբերին ՀՀ ՎԿԱ անդամների կողմից տրամադրված վարկերի գծով մեկ վարկային մասնագետի հաշվով միջին վարկի մեծությունը կազմել է 17.65 մլն դրամ, նախորդ ամսին՝ 16.11 մլն դրամ, իսկ 2021թ.-ի Հոկտեմբերին այս ցուցանիշը կազմել է ևս 15.38 մլն դրամ (Գծ. 5):
- 2022թ.-ի Հոկտեմբերի վերջի դրությամբ ՀՀ ՎԿԱ անդամների վարկային պորտֆելը մեկ վարկային մասնագետի հաշվով կազմել է 267.59 մլն դրամ, նախորդ ամսվա 265.30 մլն դրամի և 2021թ.-ի Հոկտեմբերին 225.76 մլն դրամի համեմատ (Գծ. 5):

Գծապատկեր 5. ՀՀ ՎԿԱ անդամների տրամադրված միջին վարկը և վարկային պորտֆելը մեկ վարկային մասնագետի հաշվով



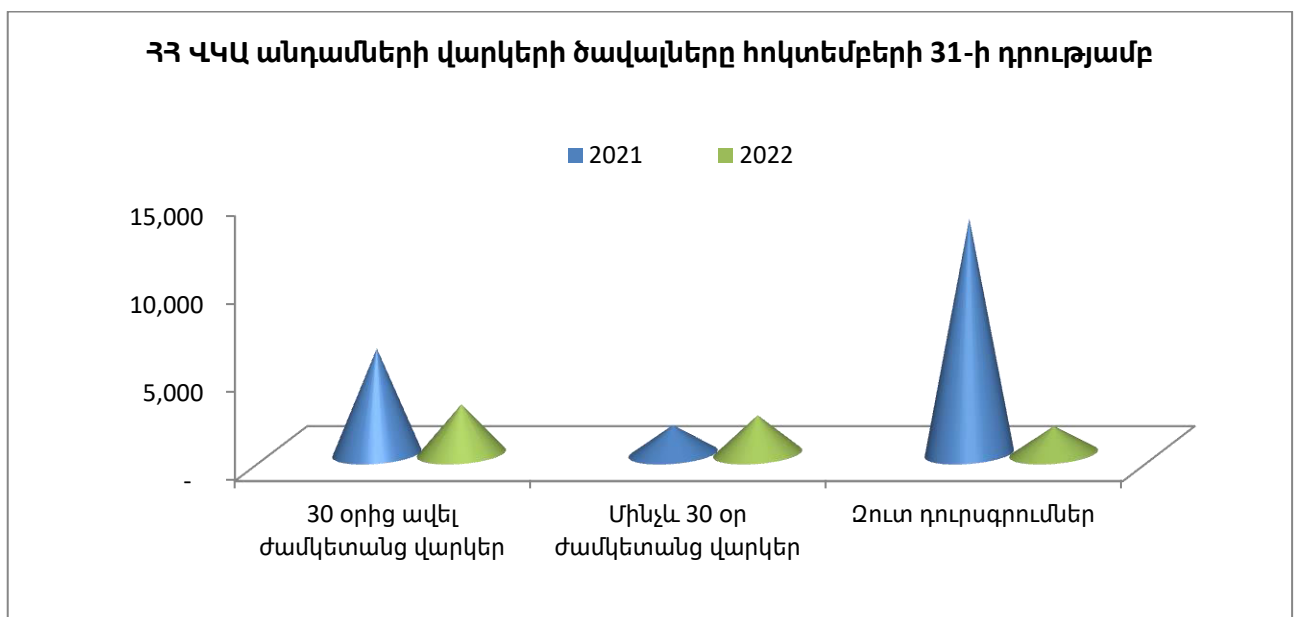
Վարկերի կառավարում

- **Մինչև 30 օր ժամկետանց պորտֆել:** ՀՀ ՎԿԱ անդամների մինչև 30 օր ժամկետանց վարկերի ծավալը 2022թ.-ի Հոկտեմբերի վերջի դրությամբ կազմել է 2,182 մլն դրամ, նախորդ ամիս՝ 1,828 մլն դրամ և 2021թ.-ի Հոկտեմբերին՝ 1,622 մլն դրամ: Նախորդ տարվա նույն ժամանակահատվածի նկատմամբ մինչև 30 օր ժամկետանց վարկերի ծավալը աճել է 34.5%-ով, իսկ 2022թ.-ի Սեպտեմբերի նկատմամբ աճել է 19.4%-ով: 2022թ.-ի Հոկտեմբերի վերջի դրությամբ մինչև 30 օր ժամկետանց վարկերի պորտֆելը կազմել է ընդհանուր վարկային պորտֆելի 1.66%-ը, 2021թ.-ի Հոկտեմբերին ևս կազմել է 1.34% (Գծ. 6):
- **Ժամկետանց պորտֆել 30 օրից ավել:** ՀՀ ՎԿԱ անդամների 30 օրից ավել ժամկետանց վարկերի ծավալը 2022թ.-ի Հոկտեմբերի վերջի դրությամբ կազմել է 2,809 մլն դրամ, նախորդ ամիս՝ 2,649 մլն դրամ և 2021 թ.-ի Հոկտեմբերին՝ 5,969 մլն դրամ: Նախորդ տարվա նույն ժամանակահատվածի նկատմամբ 30 օրից ավել ժամկետանց վարկերի ծավալը նվազել է 52.9%-ով, իսկ 2022թ.-ի Սեպտեմբերի նկատմամբ աճել է 6.0%: 2022թ.-ի Հոկտեմբերի վերջի դրությամբ 30 օրից ավել ժամկետանց վարկերի պորտֆելը

կազմել է ընդհանուր վարկային պորտֆելի 2.14%-ը, 2021թ.-ի Հոկտեմբերին՝ 4.91% (Գծ. 6):

- **Ձուտ դուրսգրումներ:** 2022թ.-ի Հոկտեմբերի վերջի դրությամբ Ասոցիացիայի անդամ վարկային կազմակերպությունների գուտ դուրս գրված վարկերի ծավալը կազմել է 1,559 մլն դրամ, նախորդ ամիս՝ 1,536 մլն դրամ և 2021թ.-ի Հոկտեմբերին՝ 13,338 մլն դրամ: Ձուտ դուրս գրված վարկերի ծավալը 2022թ.-ի Հոկտեմբերին նախորդ ամսվա նկատմամբ աճել է 1.5%-ով, իսկ 2021թ.-ի Հոկտեմբերի նկատմամբ նվազել է 88.3%-ով: Ասոցիացիայի անդամների սույն թվականի Հոկտեմբերի գուտ դուրս գրված վարկերի ծավալը կազմել է համախառն վարկային պորտֆելի 1.19%-ը, նախորդ ամսվա 1.17%-ի և 2021թ.-ի Հոկտեմբերի 10.98%-ի համեմատ (Գծ. 6):

Գծապատկեր 6. ՀՀ ՎԿԱ անդամների վարկերի ծավալները Հոկտեմբերի 31-ի դրությամբ

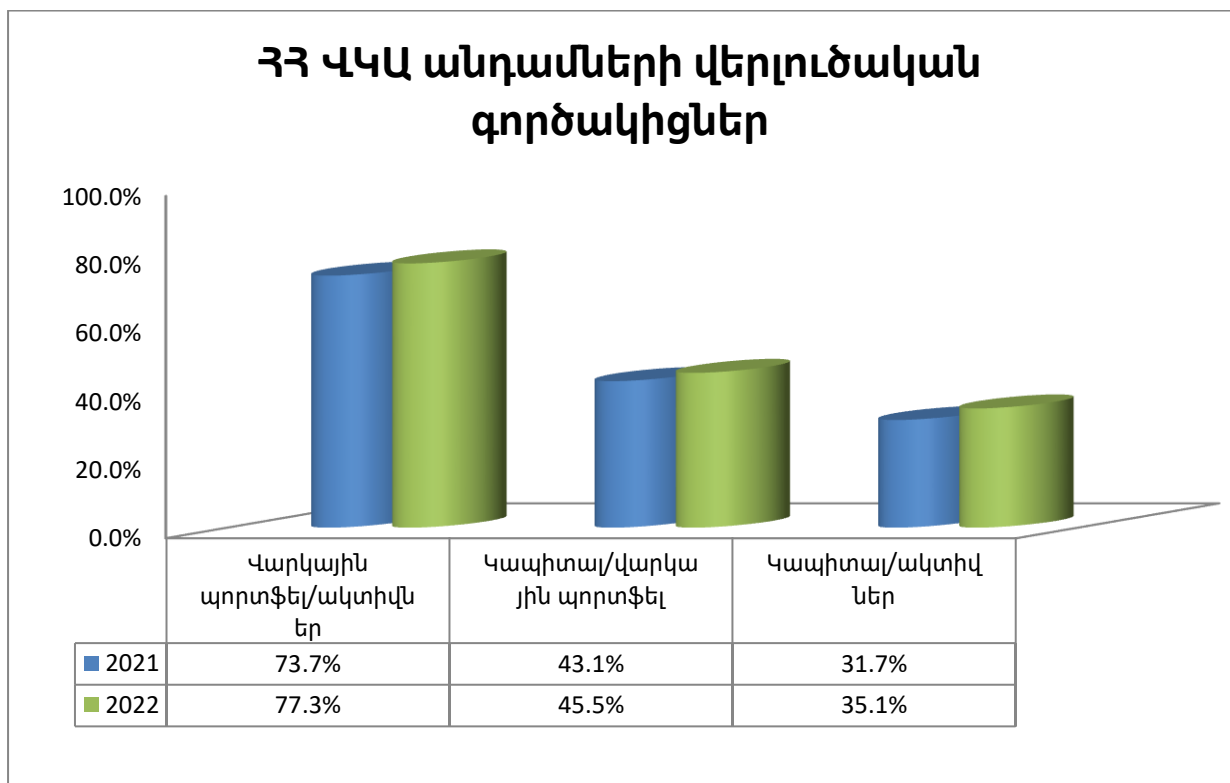


Վերլուծական գործակիցներ

- 2022թ.-ի Հոկտեմբերի դրությամբ ՀՀ ՎԿԱ անդամների համախառն վարկային պորտֆելի և ակտիվների հարաբերակցությունը կազմել է 77.3%, որը վկայում է այն մասին, որ ակտիվների ծանրակշիռ մեծամասնությունը ուղղվում է վարկավորմանը: Նույն ցուցանիշը 2021թ.-ի Հոկտեմբերին կազմել է 73.7% (Գծ. 7):

- Սույն թվականի Հոկտեմբերի դրությամբ Ասոցիացիայի անդամների ընդհանուր կապիտալի և վարկային պորտֆելի հարաբերակցությունը կազմել է 45.5%: Այս ցուցանիշը ցույց է տալիս, որ Ասոցիացիայի անդամների վարկավորման ծավալի 46%-ը իրականացվում է սեփական կապիտալի հաշվին: Նույն ցուցանիշը 2021թ.-ի Հոկտեմբերին կազմել է 43.1% (Գծ. 7):
- 2022թ.-ի Հոկտեմբերի վերջի դրությամբ ՀՀ ՎԿԱ անդամների ընդհանուր կապիտալի և ակտիվների հարաբերակցությունը կազմել է 35.1%, որը վկայում է Ասոցիացիայի անդամ վարկային կազմակերպությունների բարձր կապիտալիզացիայի մասին: Նույն ցուցանիշը 2021թ.-ի Հոկտեմբերին կազմել է 31.7% (Գծ. 7):
- Ընդհանուր պարտավորությունների և կապիտալի հարաբերակցության ցուցանիշը ցույց է տալիս միավոր կապիտալի դիմաց ունեցած պարտավորությունների չափը: Այս ցուցանիշը ցույց է տալիս նաև վարկային բիզնեսի կառավարման արդյունավետության մակարդակը: 2022թ.-ի Հոկտեմբեր ամսվա դրությամբ ՀՀ ՎԿԱ անդամների համար այս գործակիցը կազմել է 1.85, այսինքն միավոր կապիտալի դիմաց ունեցած պարտավորությունները 1.9 անգամ գերազանցել է կապիտալի մակարդակը: Նույն ցուցանիշը նախորդ տարվա Հոկտեմբերի համար կազմել է 2.15:

Գծապատկեր 7. ՀՀ ՎԿԱ անդամների վերլուծական գործակիցներ



Տրամադրված վարկերի ընդհանուր ծավալն ու քանակությունը

